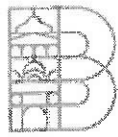


## TEMATICĂ

1. Anatomia descriptivă, topografică și radiologică a corpului uman
2. Explorarea radiologică a craniului și feței
3. Radiografia etajului mijlociu și posterior al bazei craniului
4. Radiografierea mandibulei
5. Tehnici de radiografiere a coloanei vertebrale
  - Coloana cervică
  - Coloana dorcală
  - Coloana lombară
  - Sacrul și cocisul
6. Examenul radiologic al canalului spinal cu substanță de contrast
  - Mielografia gazoasă cervicală, toracală, lombară
  - Cu substanța de contrast resorbabilă
  - Cu substanța de contrast liposolubile neresolubile
7. Tehnici de radiografiere a cutiei toracice
  - Sternul
  - Coastele
8. Tehnica de radiografiere a centurii scapulo-humerale și a membrului superior
  - clavicula

Adresa: Șos. Ștefan cel Mare nr. 19 - 21 sector 2, București  
Tel. Centrală : +40 021-3180615 ; +40 021-3173245 ; +40 021-3165895  
Tel. Secretariat: +40 021-3174785 ;  
Fax: +40 021-3165512  
E-mail: [secretariat@spitalulcolentina.ro](mailto:secretariat@spitalulcolentina.ro)  
Website: [www.spitalulcolentina.ro](http://www.spitalulcolentina.ro)  
Operator de date cu caracter personal : 00031228





- omoplatul

-articulația scapulo-humerală

- Radiusul și cubitusul

- articulația cotului

9. Radiografierea mainii

- metacarpianele

- falangele

10. Radiografierea policelui

11. Tehnica de investigare radiologică a membrului pelvin. Membrul pelvin

- Centura Pelvină. Babizinel

- Articulația sacro-iliacă

- Micul bascin

-articulația coxo-femurală

- femurul

- genunchiul

- Gamba (tibia și peroneul)

- articulația tibio-tarsiană

-piciorul

-calcaneul

12. Tehnici de examinare a aparatului respirator

13. Tehnica radiografică a rino-faringelui

14. Tehnica radiologică a faringo-laringenului

15. Examenul radiologic toraco-pulmonar

16. Examenul tomografic


17. Microradiografia

Adresa: Șos. Ștefan cel Mare nr. 19 - 21 sector 2, București  
Tel. Centrală : +40 021-3180615 ; +40 021-3173245 ; +40 021-3165895  
Tel. Secretariat : +40 021-3174785 ;  
Fax: +40 021-3165512  
E-mail: [secretariat@spitalulcolentina.ro](mailto:secretariat@spitalulcolentina.ro)  
Website: [www.spitalulcolentina.ro](http://www.spitalulcolentina.ro)  
Operator de date cu caracter personal : 00031228



unitate afiliată în  
PROCES DE ACREDITARE





18. Examenul radiologic la patul bolnavului
19. Exploatarea radiologică a tubului digestive

- Pregătirea pacientului

20. Tranzițul baritat

21. Colecistocolangiografia

22. Ecografia abdominală

23. Investigatiile radiologice ale aparatului urinar

- Pregătirea bolnavului

- Radiografia renală pe gol

- Radiografia cu substanță de contrast


24. Investigatiile radiologice ale aparatului genital feminin

- Pneumopelvigrafia

- Mamografia

Adresa: Șos. Ștefan cel Mare nr. 19 - 21 sector 2, București  
Tel. Centrală : +40 021-3180615 ; +40 021-3173245 ; +40 021-3165895  
Tel. Secretariat: +40 021-3174785 ;  
Fax: +40 021-3165512  
E-mail: [secretariat@spitalulcolentina.ro](mailto:secretariat@spitalulcolentina.ro)  
Website: [www.spitalulcolentina.ro](http://www.spitalulcolentina.ro)  
Operator de date cu caracter personal : 00031228





## BIBLIOGRAFIE

1. Radiologie Clinic - Dr. Bîrzu Ion
2. Tehnica radiologică - Ac. Prof. Dr. Arincar Georgescu  
- Dr. Sonia Vulpescu
3. Radiodiagnostic și Radioterapie - Pană Ion
4. Radiodiagnostic Clinic - Dr. D. Negru
5. Radiodiagnostic, Radioterapie și Anatomie Funcțională – Dr. Viorel Mateescu

Adresa: Șos. Ștefan cel Mare nr. 19 - 21 sector 2, București  
Tel. Centrală : +40 021-3180615 ; +40 021-3173245 ; +40 021-3165895  
Tel. Secretariat: +40 021-3174785 ;  
Fax: +40 021-3165512  
E-mail: [secretariat@spitalulcolentina.ro](mailto:secretariat@spitalulcolentina.ro)  
Website: [www.spitalulcolentina.ro](http://www.spitalulcolentina.ro)  
Operator de date cu caracter personal : 00031228

